

Wir verbinden MS PowerPoint mit SAP® NetWeaver BI (BW) und andere Datenquellen

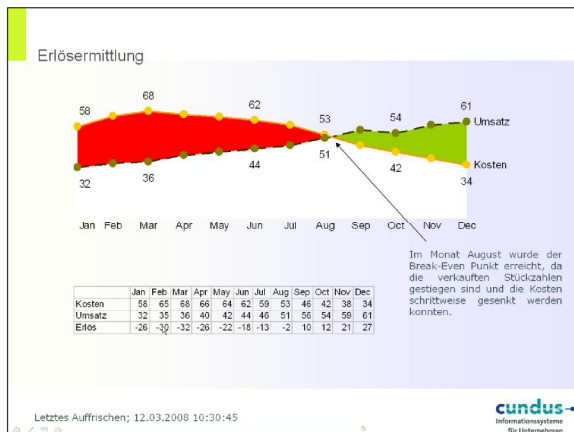
Zeit und Kosten sparen mit dem cundus *BI-Publisher*

Langwieriges, manuelles Erstellen und Aufbereiten von PowerPoint-Präsentationen gehört jetzt der Vergangenheit an. Denn mit dem cundus *BI-Publisher* schließen Sie die Lücke zwischen Ihren Unternehmensdaten und PowerPoint. Dadurch gewinnen Sie Zeit für die Interpretation Ihrer Zahlen!

Der cundus *BI-Publisher* ist ein PowerPoint Add-in mit einer intuitiven Benutzeroberfläche. Sie hilft Ihnen, Daten aus dem SAP® NetWeaver BI (BW) sowie aus anderen Datenquellen in Ihre Präsentation zu integrieren. Die Daten können in alle PowerPoint Objekte wie Diagramme, Tabellen, Textboxen und Autoformen eingebettet werden. Der cundus *BI-Publisher* erstellt hierbei eine Verknüpfung zwischen den Datenquellen und den Objekten. Die Objekte, die PowerPoint Folie oder die ganze Präsentation können dann per Knopfdruck automatisch aktualisiert werden. So bringen wir Dynamik in Ihre Präsentationen!

Intuitive Benutzeroberfläche, automatische Aktualisierung

- 50 - 70% Zeitersparnis bei der Erstellung und Aktualisierung von Präsentationen
- Extrem hoher ROI
- Aktualisierung von PowerPoint-Präsentationen ohne erneute Formatierung
- Zugriff auf validierte Daten – Single Point of Truth (SPOT) – Datenkonsistenz
- Reduzierung von Fehlerquellen bei der Datenübertragung
- Schnelle und einfache Erstellung von unterschiedlichen Berichtsvarianten
- Keine SAP-Kenntnisse zur Nutzung von Daten erforderlich
- Nutzung der bekannten Office-Funktionalitäten zur Präsentationserstellung und mehr ...



Präsentationen auf Knopfdruck aktualisieren

Objekte müssen nur bei der erstmaligen Erstellung formatiert werden. Dazu nutzen Sie die Standard-Funktionalitäten von PowerPoint. Auch bei einer Aktualisierung der Daten bleibt die Formatierung erhalten.

Automatische Aktualisierung: Mehr Dynamik mit dem cundus *BI-Publisher*

Sie definieren einmalig die benötigten Abfragen aus dem SAP® NetWeaver BI (BW) oder anderen Datenquellen und dynamisieren so Ihre Präsentation. Mit dem cundus *BI-Publisher* laden Sie zum Aktualisieren Ihre Präsentation die aktuellen Daten per Knopfdruck in Ihre Präsentation.

Datenquellen und Datenverknüpfung

Der cundus *BI-Publisher* verknüpft PowerPoint-Objekte mit Daten aus dem SAP® NetWeaver BI (BW), Excel und allen gängigen Datenbanken, die über ODBC oder OLE DB (z. B. SQL Server, Oracle, DB/2 und Access) angebunden werden können.

Perfekt formatiert: Diagramme, Tabellen, Textboxen

Alle gängigen PowerPoint Objekte, wie z.B. Diagramme, Tabellen, Textboxen und Autoformen, können mit den Daten verknüpft werden. Die

Standort Deutschland

cundus AG
Schifferstraße 190
47059 Duisburg
Deutschland

Telefon
+49 203 3175-00

Telefax
+49 203 3175-099

www.cundus.de
info@cundus.de

Standort Schweiz

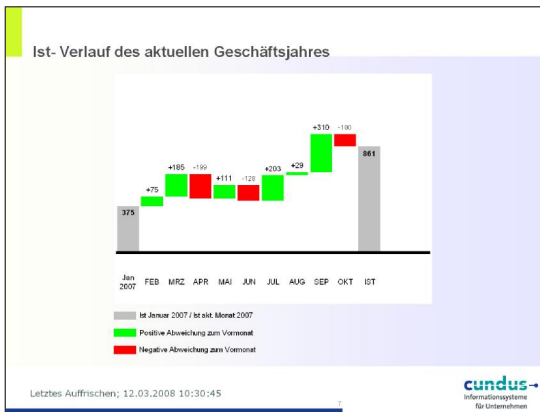
cundus Switzerland AG
Thurgauerstrasse 40
8050 Zürich
Schweiz

Telefon
+41 44 307 37 40

Telefax
+41 44 307 35 01

www.cundus.com
info_ch@cundus.com





Dynamisierte PowerPoint Folie

Metadaten inklusive

In PowerPoint stehen neben dem Inhalt eines Berichts auch die zugehörigen Metadaten zur Verfügung. So lässt sich beispielsweise feststellen und anzeigen, wann die Daten im SAP® NetWeaver BI (BW) zuletzt aktualisiert wurden.

Unsere Referenzen

Viele unserer Kunden unterschiedlicher Branchen setzen den *cundus BI-Publisher* bereits ein:

- Versicherung
- Unternehmensberatung
- Luftfahrt
- Pharmaindustrie
- Chemieindustrie
- Automotive
- ...

Features

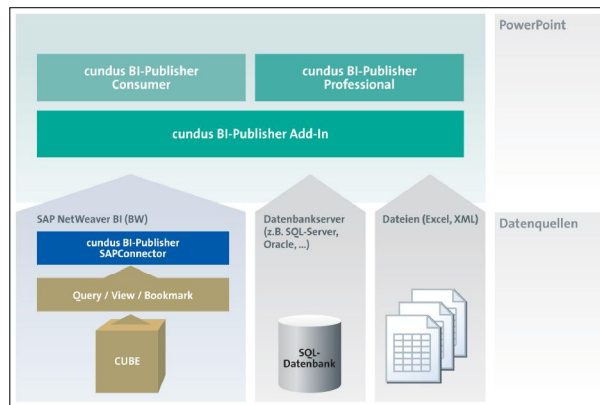
- Verknüpfen mit Daten aus SAP NetWeaver BI (BW) (Queries, Views, Bookmarks)
- Verknüpfen mit Daten aus Datenbanken (z.B. SQL Server, Oracle, Access)
- Verknüpfen mit Daten aus Excel-Dateien
- Dynamisieren von PowerPoint- und Excel-Objekten (z.B. Tabelle, Diagramm, Textbox, Autoformen)
- Aktualisieren ohne neue Formatierung
- Volle Unterstützung alle SAP NetWeaver BI (BW) Variablentypen

Zugriffsberechtigungen klar geregelt

cundus BI-Publisher-Anwender verwenden nur freigegebene Berichte. Business-Experten können Berichtsmappen erstellen und für andere Anwender zur Verfügung stellen. Der Zugriff auf die SAP-Daten unterliegt dabei immer dem SAP-Berechtigungskonzept.

Automatisches Generieren von Varianten

Sie können ganz einfach unterschiedliche Varianten Ihrer Präsentationen erstellen, die sich nur in einer Ausprägung unterscheiden (z.B. dem Land).



Architektur

- Automatisches Generieren von Varianten
- Schnelles Kopieren von Formatierungen von Excel-Diagrammen durch den „Chartpinsel“
- Keine eigene Hardware erforderlich
- Kein eigener Viewer erforderlich, jede dynamische Präsentation in PowerPoint ansehen
- Keine eigenen Objekte, sondern ausschließlich PowerPoint- und Excel-Objekte
- Direkter Zugriff auf Dokumente aus dem SAP Business Document Service (BDS)

Standort Deutschland

cundus AG
Schifferstraße 190
47059 Duisburg
Deutschland

Telefon
+49 203 3175-00

Telefax
+49 203 3175-099

www.cundus.de
info@cundus.de

Standort Schweiz

cundus Switzerland AG
Thurgauerstrasse 40
8050 Zürich
Schweiz

Telefon
+41 44 307 37 40

Telefax
+41 44 307 35 01

www.cundus.com
info_ch@cundus.com

